






# ESCUELA PRIMARIA RUINAS DE BONAMPAK

CCT15EPR0287R  
 PROGRAMA DE EDUCACIÓN A DISTANCIA  
 TAREAS

GRADO: 1° C

Semana del 09 al 13 de Octubre

Lunes MATERIA	TEMA	TAREA PROGRAMADA	MATERIAL	FECHA DE REVISIÓN								
Español	-María fue al mercado -Consonantes	-Lee la lectura María fue al mercado del libro de Español lecturas página 22. Y del libro de Español responde la página 18 a la 20. <b>Papito por favor imprimir las páginas correspondientes en cada actividad y solo almacenarlas en un folder (no pegar en el cuaderno)</b> - Contesta y pega el anexo 1 de las consonantes <b>R, P, N.</b>	-Libros de texto -Anexos									
Matemáticas	Calendario	-Con apoyo de la actividad de la gallinita el pequeño deberá tomar el huevo que papito le dirá, por ejemplo: Toma el huevo con el número "5 cinco", repasar el ejercicio mínimo 6 veces identificando si el pequeño reconoce los números. -Mostrar al pequeño un calendario y explicar las partes que tiene apoyarse con el anexo 2 y responder las páginas 17 a la 20 del libro de texto de matemáticas.	Libro de texto Maqueta Anexos									
Exploración	¿Qué alimentos consumo?	Busca imágenes de alimentos y bebidas que consumiste el día de hoy y pégalas en tu cuaderno de este modo  <table border="1" style="margin-left: auto; margin-right: auto;"> <thead> <tr> <th>Actividad</th> <th>Recorte</th> </tr> </thead> <tbody> <tr> <td>Desayuno</td> <td></td> </tr> <tr> <td>Comida</td> <td></td> </tr> <tr> <td>Cena</td> <td></td> </tr> </tbody> </table>	Actividad	Recorte	Desayuno		Comida		Cena		Recortes -libreta de Exploración	
Actividad	Recorte											
Desayuno												
Comida												
Cena												

Martes MATERIA	TEMA	TAREA PROGRAMADA	MATERIAL	FECHA DE REVISIÓN
Español	Consonantes	-En tu cuaderno escribe el ejercicio del anexo 3 - Contesta la página 21 y 22 de tu libro de Español.	-libro de texto - Anexos	
Matemáticas	Serie numérica Sumas y Restas	-Realiza la numeración de forma descendente iniciando del 100, 99, 98, 97 hasta el 70. - Contesta y pega el anexo 4	-Libreta -Anexos	
Exploración	¿Qué hago en la semana?	-Leer la página 25 a 28 y responde el cuadro de a página 28 en tu cuaderno	Libro de texto	


Miércoles MATERIA	TEMA	TAREA PROGRAMADA	MATERIAL	FECHA DE REVISIÓN
Español	Lectura de Comprensión	-Repasa las palabras del anexo 5 y realiza la lectura de comprensión. -Lee la página 23 del libro de Español y en tu cuaderno crea una receta y prepárala, tómale foto y envía tu evidencia	-Anexos -Libro de textos	
Matemáticas	Serie numérica	-Resolver páginas 24 y 25 de tu libro de matemáticas	Libro de texto	
Formación Cívica	Derecho a tener una identidad	-Leer la página 13 con apoyo de la copia de tu acta de nacimiento que ya se había pedido, realiza las indicaciones que menciona el libro. <b>Papito lee a tu pequeño la página 14 y 15 y muéstrale que él cuenta con dichos documentos.</b>	- Libro de texto	

Jueves MATERIA	TEMA	TAREA PROGRAMADA	MATERIAL	FECHA DE REVISIÓN
Español	Adivinanzas	-Dictado de palabras con las consonantes <b>R, P, N</b> . <b>Papito utiliza las palabras que se trabajaron en los anexos anteriores.</b> -Investiga y responde en tu cuaderno lo siguiente: 1.- ¿Qué es una adivinanza? 2.- ¿Cuáles conoces y anota 2 ejemplos? 3.- ¿Te parece divertido si no por qué?	-Libreta	
Matemáticas	Formas y colores	-Recorta y pega en tu cuaderno el anexo 6 -Resuelve la página 26 a la 28	-Libro de texto -Anexos	


Viernes MATERIA	TEMA	TAREA PROGRAMADA	MATERIAL	FECHA DE REVISIÓN
Español	Adivinanzas	-Recorta, pega y resuelve el anexo 7 -Repasa las palabras del anexo 8 y realiza la lectura de comprensión.	-Libreta -Anexos	
Matemáticas	Operaciones suma-resta	-Resuelve las siguientes operaciones: Sumas: $\begin{array}{r} 3 \quad 8 \quad 3 \quad 6 \\ +4 \quad +1 \quad +5 \quad +2 \end{array}$ Restas: $\begin{array}{r} 5 \quad 3 \quad 1 \quad 9 \\ -2 \quad -1 \quad -1 \quad -5 \end{array}$	-Libreta	

ANEXO 1

INSTRUCCIONES: Colorea de color azul la letra P mayúsculas y la letra p minúscula de color amarillo. Recorta e ilumina cada dibujo y pégalos en tu cuaderno escribiendo el nombre e cada uno



INSTRUCCIONES: Colorea cada dibujo y pégalos en tu cuaderno colocando su nombre. Recorta la sección 2 y pega las palabras en cada dibujo.







Sección 2

rama	rosa	ratón
resortera	regadera	regalo
 _____	 _____	 _____
 _____	 _____	 _____

INSTRUCCIONES: Colorea y recorta cada silaba y pégala donde corresponde y remarca.

na ne ni no nu

 <input type="checkbox"/> be	 <input type="checkbox"/> che
 <input type="checkbox"/> riz	 <input type="checkbox"/> do

nombre: \_\_\_\_\_

na  
ne  
ni  
no  
nu

400000

ANEXO 2

Papito puedes apoyarte con este material para explicar a tu pequeño como está compuesto un calendario.

Nombre del mes, mencionar que se inicia el año con Enero, Febrero y a su sucesivamente hasta Diciembre.

El año que estamos cursando

Nombres de la semana que son 7 y mencionar cuales son

Dentro del calendario hay fechas importantes que algunas tienen celebración.

Tiene números que inician desde 1 hasta el 31 y existen meses que solo llegan hasta el 30 con excepción del mes de febrero que tiene 28 días.




ANEXO 3

INSTRUCCIONES: Pasa el siguiente ejercicio a tu cuaderno y completa las palabras relacionándolo con el dibujo.



\_\_\_ \_\_\_ tón




\_\_\_ \_\_\_ sa




\_\_\_ \_\_\_ leta



\_\_\_ \_\_\_ ño



\_\_\_ \_\_\_ gla




\_\_\_ \_\_\_ no




INSTRUCCIONES: Recorta y pega la hoja en tu cuaderno y resuelve cada operación


### RESTAS CON FRUTAS y VERDURAS




$$\begin{array}{r} 4 \\ - 3 \\ \hline \square \end{array}$$




$$\begin{array}{r} 3 \\ + 1 \\ \hline \square \end{array}$$




$$\begin{array}{r} 5 \\ - 4 \\ \hline \square \end{array}$$




$$\begin{array}{r} 2 \\ + 1 \\ \hline \square \end{array}$$




$$\begin{array}{r} 5 \\ - 3 \\ \hline \square \end{array}$$



$$\begin{array}{r} 3 \\ - 1 \\ \hline \square \end{array}$$



$$\begin{array}{r} 4 \\ - 2 \\ \hline \square \end{array}$$



$$\begin{array}{r} 5 \\ - 3 \\ \hline \square \end{array}$$



INSTRUCCIONES: Remarca cada una de las palabras y repasa.

tuna	pone	tanto	manta
Naty	luna	nana	lento
uno	tiene	nene	siente
mono	Noé	planta	pino
mano	tanto	suena	nota
pan	león	lona	melón

INSTRUCCIONES: Lee y escribe la cantidad de palabras que puedes leer en un minuto y contesta las preguntas.

## Toni y su nana Nina

5



Nina es la nana de Toni. La nana pone a Toni en su cuna. La nana de Toni está al lado de la cuna y toma la cuna con su mano. Toni pone su mano en la mano de la nana Nina. La cuna tiene una luna. Toni tiene una manta de monos y leones.

13

21

30

37

45

52

59

60

Leo \_\_\_\_\_ palabras por minuto.

1.- ¿Cómo se llama la nana de Toni?

---

2.- ¿Qué tiene la cuna?

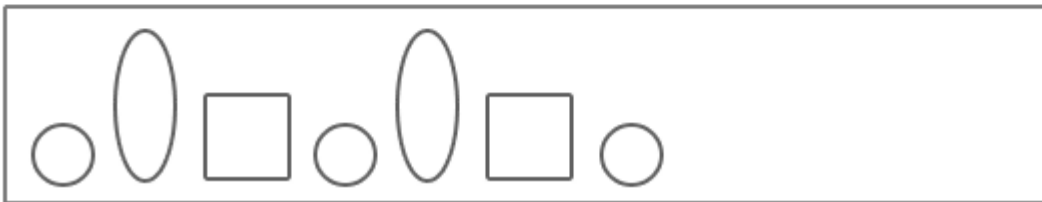

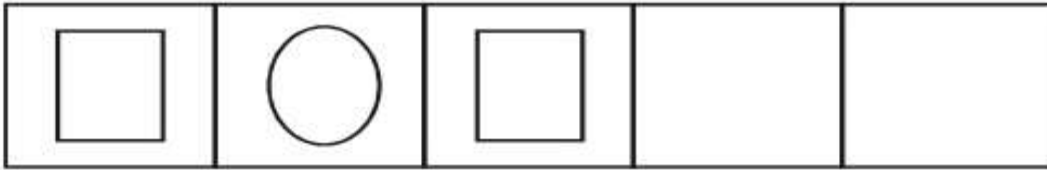
---

3.- ¿Qué tiene Toni?

---

ANEXO 6

INSTRUCCIONES: Recorta y pega, continua con la secuencia de la serie



INSTRUCCIONES: Recorta y pega la adivinanza con su respuesta correcta colocando el dibujo .

Soy de los que tengo garra  
y una muy larga melena,  
y digo que la carne de explorador,  
Esta muy buena.



**Cuando te  
pones a contar  
por mí tienes  
que empezar.**



**Soy astuto y juguetón  
y cazar un ratón  
es mi mayor afición.**



ANEXO 8

INSTRUCCIONES: Remarca cada una de las palabras y repasa.

papá	mapa	pela	paloma
papa	pomo	lupa	pomelo
pipa	lupa	pelo	pelea
Pepe	palo	pulpo	pomelo
papel	pila	apio	pluma
Lupe	pule	Polo	palma

INSTRUCCIONES: Lee y escribe la cantidad de palabras que puedes leer en un minuto y contesta las preguntas.

Pepe es mi papá

4



Mi papá es Pepe.

8

Mi papá limpia la pala y el palo. Mi mamá pela las papas para el mole. Mi papá pule la lupa y limpia el mapa, la pluma y la pipa con el papel.

15

20

25

31

38

41

Leo \_\_\_\_\_ palabras por minuto.

1.- ¿Cómo se llama su Papá?

---

2.- ¿Qué limpia el Papá?

---

3.- ¿Qué pela su Mamá?

---